





ESTADISTICAS DEL METROPOLITANO - TEMPORADA 2009

GOLEADORES POR PROMEDIO						GOLEADORES POR TOTALES												
NOMBRE	EQUI	P.J.	PUNT.	%	PROM.	NOMBRE	EQU	P.J.	PUNT.	%	PROM.							
HUGGINS JOHN	OLM	10	285	47,8	28,5	HUGGINS JOHN	OLM	10	285	47,8	28,5							
VAZQUEZ SEBASTIAN	LGA	10	251	51,8	25,1	VAZQUEZ SEBASTIAN	LGA	10	251	51,8	25,1							
BAILEY OLLIE	WEL	10	245	61,4	24,5	BAILEY OLLIE	WEL	10	245	61,4	24,5							
LEWIS MARQUES	MON	9	192	69,3	21,3	FAHNBULLEH JEFF	VER	10	203	60,8	20,3							
FAHNBULLEH JEFF	VER	10	203	60,8	20,3	LEWIS MARQUES	MON	9	192	69,3	21,3							
BORSELLINO NICOLAS	UUN	10	181	49,7	18,1	BORSELLINO NICOLAS	UUN	10	181	49,7	18,1							
WILKERSON HOWARD	YAL	10	180	52,2	18,0	WILKERSON HOWARD	YAL	10	180	52,2	18,0							
HALLER FEDERICO	WEL	10	174	52,1	17,4	HALLER FEDERICO	WEL	10	174	52,1	17,4							
GONZALEZ ALFONSO	CNF	9	156	45,6	17,3	DIAZ A. SEBASTIAN	LBG	10	167	46,4	16,7							
DIAZ A. SEBASTIAN	LBG	10	167	46,4	16,7	FITTIPALDO BRUNO	25A	10	165	57,9	16,5							
FITTIPALDO BRUNO	25A	10	165	57,9	16,5	AGUILERA MARTIN	25A	10	165	47,0	16,5							
AGUILERA MARTIN	25A	10	165	47,0	16,5	SILVEIRA JUAN P.	25A	10	162	50,3	16,2							
SILVEIRA JUAN P.	25A	10	162	50,3	16,2	TABOADA LEANDRO	YAL	10	160	46,0	16,0							
TABOADA LEANDRO	YAL	10	160	46,0	16,0	MEIRA GONZALO	MON	10	159	47,9	15,9							
MEIRA GONZALO	MON	10	159	47,9	15,9	GONZALEZ ALFONSO	CNF	9	156	45,6	17,3							
GOLEADORES POR PORCENTAJE						NOTA: LAS ESTADISTICAS TOTALES SON EN BASE A LOS PROMEDIOS												
NOMBRE	EQUI	P.J.	CONV.	INT.	%	PROM.	 <p style="text-align: center;"> TTT TRUST URUGUAY TRAVEL TOUR OPERADOR Andes 1358 of. 702 Tel.: 902-14-19 Email - reservas@tut.com.uy </p>  											
LEWIS MARQUES	MON	9	192	277	69,3	21,3												
BAILEY OLLIE	WEL	10	245	399	61,4	24,5												
FAHNBULLEH JEFF	VER	10	203	334	60,8	20,3												
FITTIPALDO BRUNO	25A	10	165	285	57,9	16,5												
TAVOKJIAN ARAM	CAP	10	139	244	57,0	13,9												
AMARO ROBERTO	LBG	10	152	270	56,3	15,2												
VOLF MARTIN	LGA	10	141	261	54,0	14,1												
FERREIRA FERNANDO	OLM	10	131	246	53,3	13,1												
OSIMANI JOAQUIN	MON	9	130	247	52,6	14,4												
RAMIREZ ALVARO	VER	10	140	266	52,6	14,0												
WILKERSON HOWARD	YAL	10	180	345	52,2	18,0												
HALLER FEDERICO	WEL	10	174	334	52,1	17,4												
TIMOTE HUGO	LBG	10	96	185	51,9	9,6												
VAZQUEZ SEBASTIAN	LGA	10	251	485	51,8	25,1												
SILVEIRA JUAN P.	25A	10	162	322	50,3	16,2												
TRIPLES POR PORCENTAJE						TRIPLES POR PROMEDIO												
NOMBRE	EQU	P.J.	INT.	CONV.	%	PROM.							NOMBRE	EQU	P.J.	CONV.	%	PROM.
LACASA SANTIAGO	CNF	10	22	13	59,1	1,3							VAZQUEZ SEBASTIAN	LGA	10	25	40,3	2,5
FITTIPALDO BRUNO	25A	10	40	18	45,0	1,8							GONZALEZ ALFONSO	CNF	9	21	36,8	2,3
HALLER FEDERICO	WEL	10	43	19	44,2	1,9	FRANCIA ALEJANDRO	25A	10	22	43,1	2,2						
FRANCIA ALEJANDRO	25A	10	51	22	43,1	2,2	GARCIA CLAUDIO	OLM	10	21	39,6	2,1						
VOLF MARTIN	LGA	10	33	14	42,4	1,4	DIAZ A. SEBASTIAN	LBG	10	21	32,8	2,1						
OSIMANI JOAQUIN	MON	9	43	18	41,9	2,0	TABOADA LEANDRO	YAL	10	20	34,5	2,0						
BALBUENA GONZALO	LGA	10	34	14	41,2	1,4	OSIMANI JOAQUIN	MON	9	18	41,9	2,0						
VAZQUEZ SEBASTIAN	LGA	10	62	25	40,3	2,5	HALLER FEDERICO	WEL	10	19	44,2	1,9						
GARCIA CLAUDIO	OLM	10	53	21	39,6	2,1	FITTIPALDO BRUNO	25A	10	18	45,0	1,8						
FERREIRA FERNANDO	OLM	10	26	10	38,5	1,0	ZYLBERSTEIN LEONARDO	WEL	10	17	36,2	1,7						
FERNANDEZ JOSE	CAP	10	40	15	37,5	1,5	FERNANDEZ JUAN M.	VER	10	17	30,4	1,7						
FERREIRA GUIDO	WEL	10	32	12	37,5	1,2	HUGGINS JOHN	OLM	10	17	23,6	1,7						
WILKERSON HOWARD	YAL	10	27	10	37,0	1,0	BORRONI SEBASTIAN	UUN	10	16	32,7	1,6						
GONZALEZ ALFONSO	CNF	9	57	21	36,8	2,3	CAMBON JUAN	MON	9	14	36,8	1,6						
CAMBON JUAN	MON	9	38	14	36,8	1,6	FERNANDEZ JOSE	CAP	10	15	37,5	1,5						
DOBLES POR PORCENTAJE						DOBLES POR PROMEDIO												
NOMBRE	EQU	P.J.	INT.	CONV.	%	PROM.	NOMBRE	EQU	P.J.	CONV.	%	PROM.						
OSIMANI JOAQUIN	MON	9	42	29	69,0	3,2	BAILEY OLLIE	WEL	10	92	62,6	9,2						
LEWIS MARQUES	MON	9	96	66	68,8	7,3	FAHNBULLEH JEFF	VER	10	80	64,0	8,0						
FAHNBULLEH JEFF	VER	10	125	80	64,0	8,0	LEWIS MARQUES	MON	9	66	68,8	7,3						
NATHAN GUILLERMO	YAL	10	62	39	62,9	3,9	HUGGINS JOHN	OLM	10	67	50,4	6,7						
BAILEY OLLIE	WEL	10	147	92	62,6	9,2	BORSELLINO NICOLAS	UUN	10	64	52,9	6,4						
VIDAL SANTIAGO	CNF	10	52	32	61,5	3,2	SOLANO JULIO	CNF	9	48	55,2	5,3						
VOLF MARTIN	LGA	10	70	41	58,6	4,1	MARTINEZ FEDERICO	LGA	10	51	44,0	5,1						
FITTIPALDO BRUNO	25A	10	57	33	57,9	3,3	AMARO ROBERTO	LBG	10	50	54,3	5,0						
SOLANO JULIO	CNF	9	87	48	55,2	5,3	RAMIREZ ALVARO	VER	10	49	51,6	4,9						
HALLER FEDERICO	WEL	10	80	44	55,0	4,4	WILKERSON HOWARD	YAL	10	49	51,0	4,9						
TAVOKJIAN ARAM	CAP	10	86	47	54,7	4,7	AGUILERA MARTIN	25A	10	48	52,2	4,8						
AMARO ROBERTO	LBG	10	92	50	54,3	5,0	VAZQUEZ SEBASTIAN	LGA	10	48	49,0	4,8						
MEIRA GONZALO	MON	10	72	39	54,2	3,9	TAVOKJIAN ARAM	CAP	10	47	54,7	4,7						
SILVEIRA JUAN P.	25A	10	74	40	54,1	4,0	IZAGUIRRE SEBASTIAN	CAP	10	47	50,5	4,7						
TIMOTE HUGO	LBG	10	75	40	53,3	4,0	HALLER FEDERICO	WEL	10	44	55,0	4,4						
LIBRES POR PORCENTAJE						LIBRES POR PROMEDIO												
NOMBRE	EQU	P.J.	INT.	CONV.	%	PROM.	NOMBRE	EQU	P.J.	CONV.	%	PROM.						
FITTIPALDO BRUNO	25A	10	51	45	88,2	4,5	HUGGINS JOHN	OLM	10	100	87,7	10,0						
HUGGINS JOHN	OLM	10	114	100	87,7	10,0	VAZQUEZ SEBASTIAN	LGA	10	80	77,7	8,0						
SILVARREY GERMAN	VER	10	34	29	85,3	2,9	LEWIS MARQUES	MON	9	60	78,9	6,7						
LAMBERT EDUARDO	UUN	10	32	27	84,4	2,7	BAILEY OLLIE	WEL	10	61	65,6	6,1						
LOZANO FERNANDO	25A	10	32	27	84,4	2,7	DIAZ A. SEBASTIAN	LBG	10	52	83,9	5,2						
DIAZ A. SEBASTIAN	LBG	10	62	52	83,9	5,2	WILKERSON HOWARD	YAL	10	52	72,2	5,2						
FERREIRA FERNANDO	OLM	10	42	35	83,3	3,5	AMARO ROBERTO	LBG	10	46	78,0	4,6						
MEIRA GONZALO	MON	10	44	36	81,8	3,6	TABOADA LEANDRO	YAL	10	46	71,9	4,6						
TAVOKJIAN ARAM	CAP	10	33	27	81,8	2,7	FITTIPALDO BRUNO	25A	10	45	88,2	4,5						
LEWIS MARQUES	MON	9	76	60	78,9	6,7	BORSELLINO NICOLAS	UUN	10	44	62,0	4,4						
MARTINEZ SEBASTIAN	VER	10	37	29	78,4	2,9	FAHNBULLEH JEFF	VER	10	43	71,7	4,3						
AMARO ROBERTO	LBG	10	59	46	78,0	4,6	MARTINEZ FEDERICO	LGA	10	41	61,2	4,1						
VAZQUEZ SEBASTIAN	LGA	10	103	80	77,7	8,0	RAMIREZ ALVARO	VER	10	39	70,9	3,9						
SILVEIRA JUAN P.	25A	10	48	37	77,1	3,7	SILVEIRA JUAN P.	25A	10	37	77,1	3,7						
GARBARINO JUAN M.	25A	9	35	27	77,1	3,0	MEIRA GONZALO	MON	10	36	81,8	3,6						

ESTADISTICAS DEL METROPOLITANO - TEMPORADA 2009

REBOTES DEFENSIVOS					NOTA: LAS ESTADISTICAS TOTALES SON EN BASE A LOS PROMEDIOS	REBOTES OFENSIVOS				
NOMBRE	EQU	P.J.	RE.DEF	PROM.		NOMBRE	EQU	P.J.	RE. OF.	PROM.
FAHNBULLEH JEFF	VER	10	120	12,0		FAHNBULLEH JEFF	VER	10	46	4,6
LEWIS MARQUES	MON	9	97	10,8		AMARO ROBERTO	LBG	10	40	4,0
HALLER FEDERICO	WEL	10	97	9,7		BORSELLINO NICOLAS	UUN	10	39	3,9
WILKERSON HOWARD	YAL	10	89	8,9		VAZQUEZ SEBASTIAN	LGA	10	35	3,5
AMARO ROBERTO	LBG	10	78	7,8		LEWIS MARQUES	MON	9	31	3,4
BAILEY OLLIE	WEL	10	70	7,0		WILKERSON HOWARD	YAL	10	33	3,3
AGUILERA MARTIN	25A	10	67	6,7		BAILEY OLLIE	WEL	10	28	2,8
BORSELLINO NICOLAS	UUN	10	63	6,3		TIMOTE HUGO	LBG	10	26	2,6
SOLANO JULIO	CNF	9	56	6,2		TRINDADE JORGE	UUN	10	25	2,5
MARTINEZ FEDERICO	LGA	10	55	5,5		IZAGUIRRE SEBASTIAN	CAP	10	22	2,2
IZAGUIRRE SEBASTIAN	CAP	10	50	5,0		FERREIRA FERNANDO	OLM	10	22	2,2
VAZQUEZ SEBASTIAN	LGA	10	46	4,6		BARRIOLA MIGUEL	WEL	10	21	2,1
GARCIA CLAUDIO	OLM	10	46	4,6		AGUILERA MARTIN	25A	10	20	2,0
SOAREZ DIEGO	CAP	10	45	4,5		MARTINEZ FEDERICO	LGA	10	20	2,0
TRINDADE JORGE	UUN	10	42	4,2		HUGGINS JOHN	OLM	10	20	2,0
REBOTES TOTALES						TAPAS				
NOMBRE	EQU	P.J.	REB.TOT	PROM.		NOMBRE	EQU	P.J.	TAP.	PROM.
FAHNBULLEH JEFF	VER	10	166	16,6		HALLER FEDERICO	WEL	10	24	2,4
LEWIS MARQUES	MON	9	128	14,2		TIMOTE HUGO	LBG	10	21	2,1
WILKERSON HOWARD	YAL	10	122	12,2		AGUILERA MARTIN	25A	10	20	2,0
AMARO ROBERTO	LBG	10	118	11,8		BAILEY OLLIE	WEL	10	19	1,9
HALLER FEDERICO	WEL	10	107	10,7		WILKERSON HOWARD	YAL	10	13	1,3
BORSELLINO NICOLAS	UUN	10	102	10,2		VAZQUEZ SEBASTIAN	LGA	10	9	0,9
BAILEY OLLIE	WEL	10	98	9,8		CROCANO JAVIER	UUN	10	9	0,9
AGUILERA MARTIN	25A	10	87	8,7	IZAGUIRRE SEBASTIAN	CAP	10	8	0,8	
SOLANO JULIO	CNF	9	74	8,2	OLIVERA DIEGO	WEL	10	8	0,8	
VAZQUEZ SEBASTIAN	LGA	10	81	8,1	LEWIS MARQUES	MON	9	7	0,8	
MARTINEZ FEDERICO	LGA	10	75	7,5	SOLANO JULIO	CNF	9	7	0,8	
IZAGUIRRE SEBASTIAN	CAP	10	72	7,2	ACUNA MILTON	LBG	9	7	0,8	
TRINDADE JORGE	UUN	10	67	6,7	BORSELLINO NICOLAS	UUN	10	7	0,7	
SOAREZ DIEGO	CAP	10	64	6,4	SOAREZ DIEGO	CAP	10	7	0,7	
CROCANO JAVIER	UUN	10	59	5,9	FERREIRA FERNANDO	OLM	10	7	0,7	
MINUTOS PROMEDIO					FOULES RECIBIDOS					
NOMBRE	EQU	P.J.	MIN.	PROM.	NOMBRE	EQU	P.J.	F.REC.	PROM.	
VAZQUEZ SEBASTIAN	LGA	10	382	38,2	BAILEY OLLIE	WEL	10	76	7,6	
HUGGINS JOHN	OLM	10	380	38,0	VAZQUEZ SEBASTIAN	LGA	10	74	7,4	
BALBUENA GONZALO	LGA	10	371	37,1	LEWIS MARQUES	MON	9	64	7,1	
WILKERSON HOWARD	YAL	10	370	37,0	HUGGINS JOHN	OLM	10	70	7,0	
BAILEY OLLIE	WEL	10	353	35,3	WILKERSON HOWARD	YAL	10	63	6,3	
MARTINEZ FEDERICO	LGA	10	349	34,9	BORSELLINO NICOLAS	UUN	10	62	6,2	
SILVEIRA JUAN P.	25A	10	345	34,5	TRASANTE MAURICIO	LBG	1	6	6,0	
AGUILERA MARTIN	25A	10	344	34,4	FAHNBULLEH JEFF	VER	10	58	5,8	
AMARO ROBERTO	LBG	10	344	34,4	TABOADA LEANDRO	YAL	10	54	5,4	
IZAGUIRRE SEBASTIAN	CAP	10	339	33,9	MARTINEZ FEDERICO	LGA	10	52	5,2	
SOLANO JULIO	CNF	9	304	33,8	FERREIRA FACUNDO	YAL	10	52	5,2	
CAMBON JUAN	MON	9	303	33,7	DIAZ A.SEBASTIAN	LBG	10	45	4,5	
DIAZ A.SEBASTIAN	LBG	10	327	32,7	RAMIREZ ALVARO	VER	10	44	4,4	
MEIRA GONZALO	MON	10	325	32,5	AMARO ROBERTO	LBG	10	43	4,3	
FERREIRA FACUNDO	YAL	10	325	32,5	GONZALEZ ALFONSO	CNF	9	38	4,2	
ASISTENCIAS					PELOTAS RECUPERADAS					
NOMBRE	EQU	P.J.	ASIS.	PROM.	NOMBRE	EQU	P.J.	REC.	PROM.	
CAMBON JUAN	MON	9	61	6,8	AGUILERA MARTIN	25A	10	36	3,6	
SILVARREY GERMAN	VER	10	61	6,1	VIDAL SANTIAGO	CNF	10	29	2,9	
VIDAL SANTIAGO	CNF	10	61	6,1	PASTRANA CIRO	CAP	9	26	2,9	
SILVEIRA JUAN P.	25A	10	50	5,0	CROCANO JAVIER	UUN	10	27	2,7	
FITTIPALDO BRUNO	25A	10	48	4,8	SILVEIRA JUAN P.	25A	10	26	2,6	
BALBUENA GONZALO	LGA	10	43	4,3	DIAZ A.SEBASTIAN	LBG	10	26	2,6	
PASTRANA CIRO	CAP	9	38	4,2	VOLF MARTIN	LGA	10	26	2,6	
ROCHA PABLO	OLM	10	41	4,1	GONZALEZ ALFONSO	CNF	9	23	2,6	
RAMIREZ ALVARO	VER	10	40	4,0	FITTIPALDO BRUNO	25A	10	24	2,4	
OLIVERA DIEGO	WEL	10	36	3,6	TARAMASSO DIEGO E.	MON	10	23	2,3	
BORRONI SEBASTIAN	UUN	10	35	3,5	CAMBON JUAN	MON	9	21	2,3	
BORSANI AURELIO	LBG	10	35	3,5	HUGGINS JOHN	OLM	10	22	2,2	
DIAZ A.SEBASTIAN	LBG	10	32	3,2	VAZQUEZ SEBASTIAN	LGA	10	21	2,1	
VAZQUEZ SEBASTIAN	LGA	10	31	3,1	SILVARREY GERMAN	VER	10	20	2,0	
TAVOKJIAN ARAM	CAP	10	31	3,1	ROCHA PABLO	OLM	10	19	1,9	
VALORACION					PELOTAS PERDIDAS					
NOMBRE	EQU	P.J.	VALOR	PROM.	NOMBRE	EQU	P.J.	PERD.	PROM.	
LEWIS MARQUES	MON	9	303	33,7	FAHNBULLEH JEFF	VER	10	39	3,9	
BAILEY OLLIE	WEL	10	321	32,1	VAZQUEZ SEBASTIAN	LGA	10	37	3,7	
FAHNBULLEH JEFF	VER	10	312	31,2	RAMIREZ ALVARO	VER	10	35	3,5	
WILKERSON HOWARD	YAL	10	285	28,5	AGUILERA MARTIN	25A	10	34	3,4	
VAZQUEZ SEBASTIAN	LGA	10	282	28,2	SILVARREY GERMAN	VER	10	34	3,4	
HUGGINS JOHN	OLM	10	258	25,8	BORSANI AURELIO	LBG	10	34	3,4	
HALLER FEDERICO	WEL	10	239	23,9	BORSELLINO NICOLAS	UUN	10	34	3,4	
BORSELLINO NICOLAS	UUN	10	228	22,8	AMARO ROBERTO	LBG	10	34	3,4	
AMARO ROBERTO	LBG	10	226	22,6	TABOADA LEANDRO	YAL	10	33	3,3	
AGUILERA MARTIN	25A	10	208	20,8	VIDAL SANTIAGO	CNF	10	32	3,2	
SILVEIRA JUAN P.	25A	10	196	19,6	HUGGINS JOHN	OLM	10	32	3,2	
FITTIPALDO BRUNO	25A	10	185	18,5	BAILEY OLLIE	WEL	10	31	3,1	
DIAZ A.SEBASTIAN	LBG	10	171	17,1	MARTINEZ FEDERICO	LGA	10	29	2,9	
RAMIREZ ALVARO	VER	10	169	16,9	ZYLBERSTEIN LEONARDO	WEL	10	28	2,8	
MEIRA GONZALO	MON	10	166	16,6	FITTIPALDO BRUNO	25A	10	27	2,7	

TUT
TRUST URUGUAY TRAVEL

TOUR OPERADOR

Andes 1358 of.702
Tel.: 902-14-19
Email - reservas@tut.com.uy



TUT
TRUST URUGUAY TRAVEL

TOUR OPERADOR

Andes 1358 of.702
Tel.: 902-14-19
Email - reservas@tut.com.uy